

Tuto et installation d'un jeu via Wii U Usb Helper :

Télécharger le setup.exe ici : <https://github.com/FailedShack/USBHelperInstaller/releases/>

### Version 1.2 Latest

- Added download mirrors as fallback.
- Added anonymous usage metrics.
- Fixed Wii U USB Helper version dropdown.

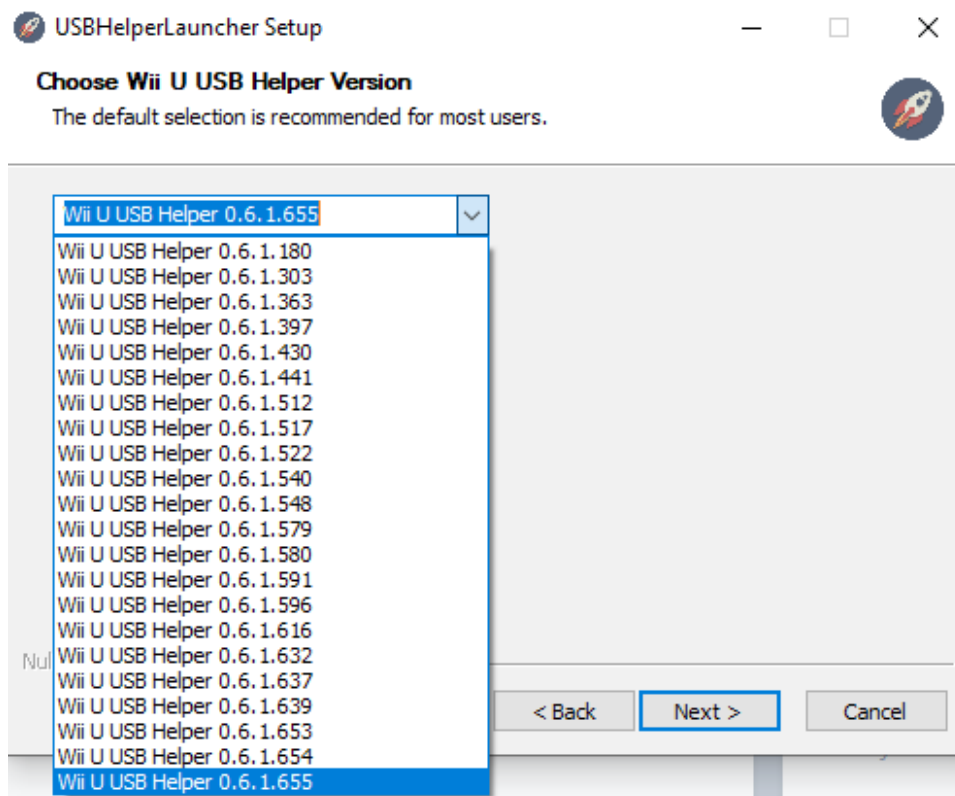
Discord: <https://go.nul.sh/wuhdiscord>

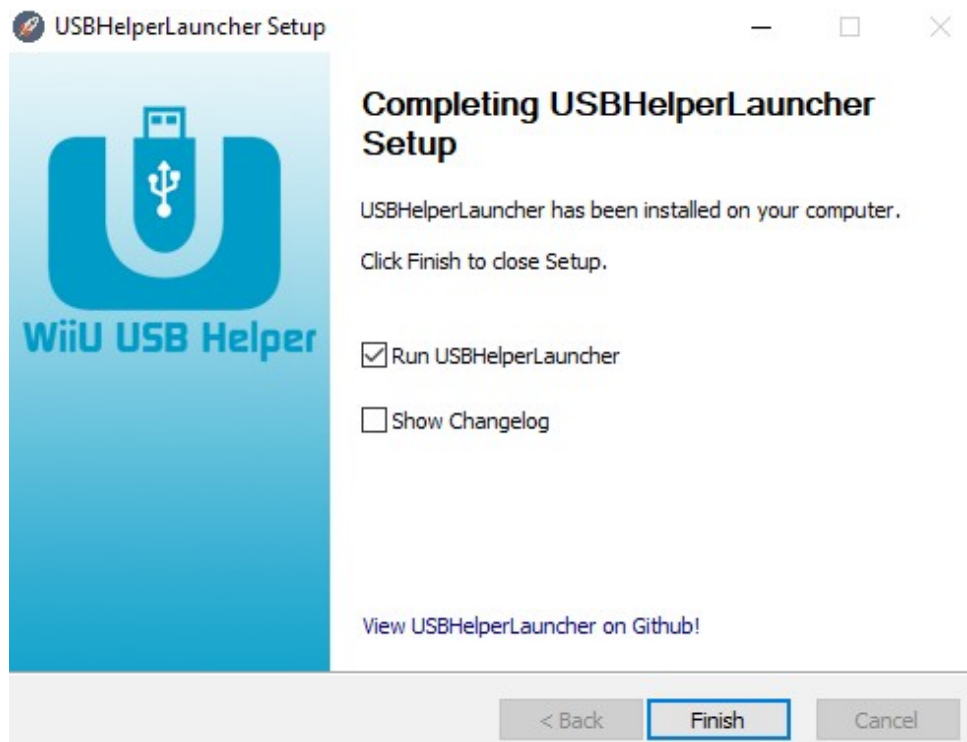
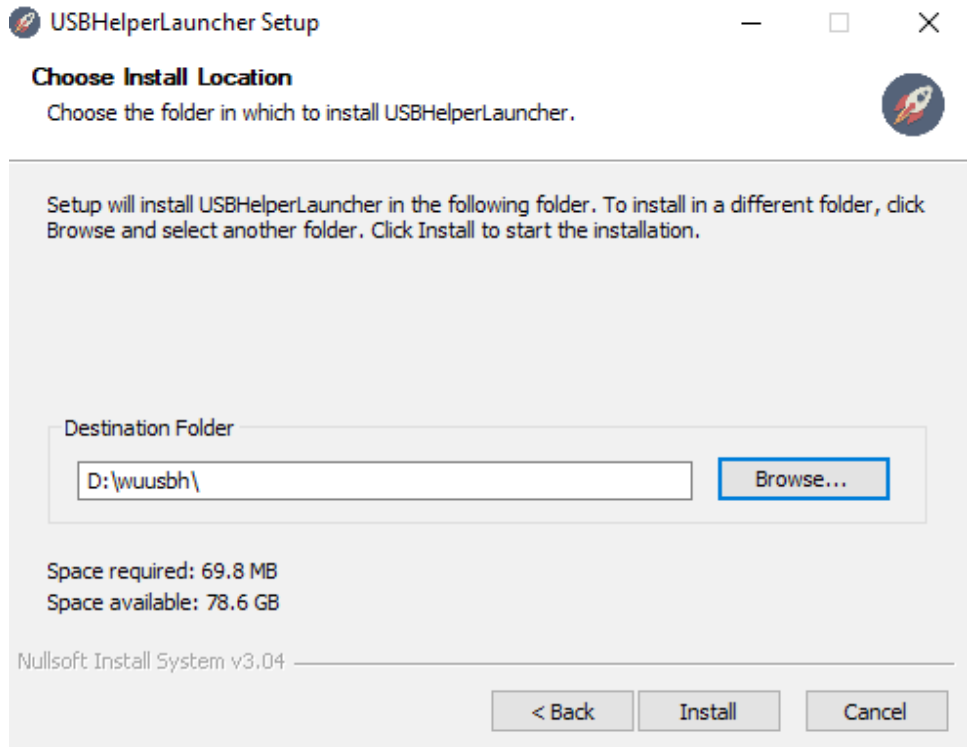
▼ Assets 3

USBHelperInstaller.exe	282 KB	01 Jul 2019
Source code (zip)		01 Jul 2019
Source code (tar.gz)		01 Jul 2019

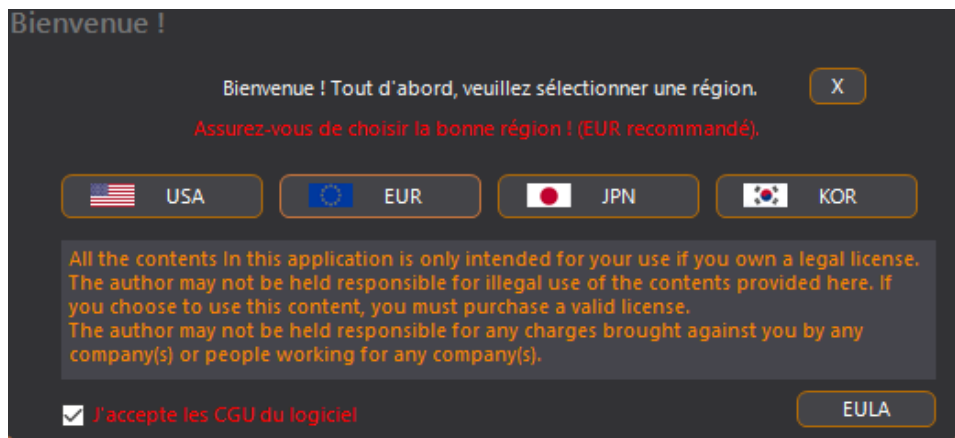
48 11 10 11 60 people reacted

Puis suivez le programme d'installation (sélectionner bien la dernière version 0.6.1.655 dans le menu défilant)






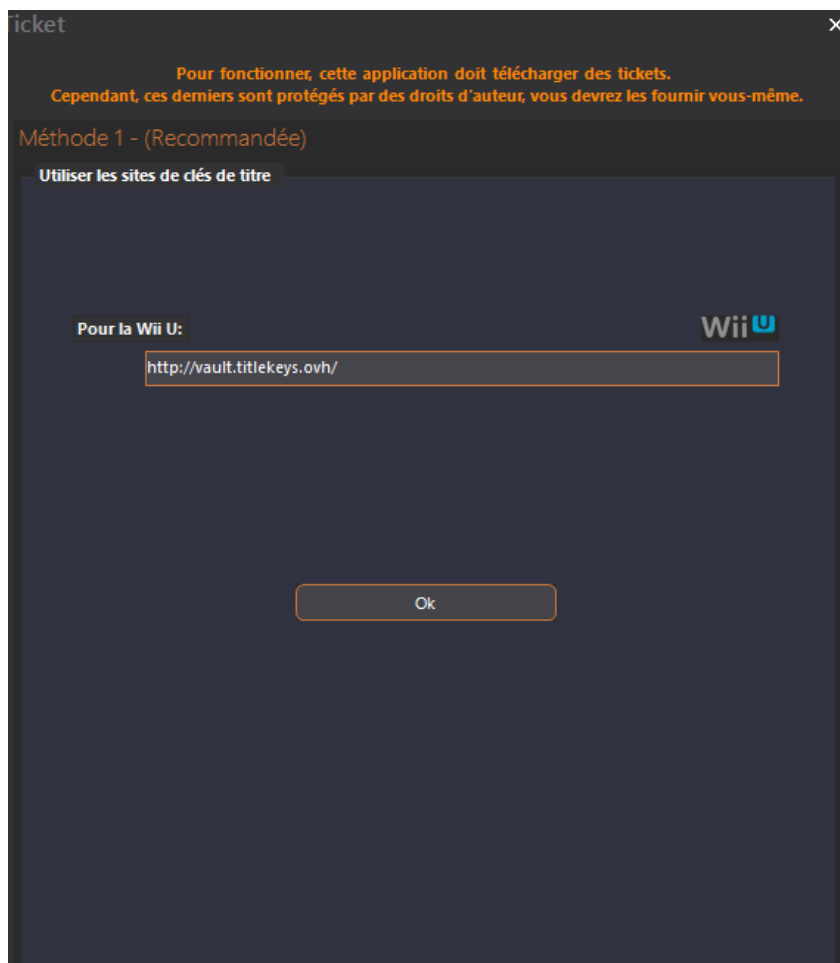
Approuver les CGU du logiciel et sélectionner la région EUR



Puis choisissez l'emplacement de stockage de vos jeux

 Veuillez choisir où stocker vos jeux.

Copiez-collez ce lien : <http://vault.titlekeys.ovh/> Dans le champs " pour la Wii U " puis faites " ok "



Après quelques secondes vous arriverez sur la page d'accueil de Wii U USB Helper

Wii U USB Helper - Région actuelle : EUR Ver:0.6.1.653

Bibliothèque Filtres Recherche avancée Paramètres avancés Paramètres

Jeux

Rechercher... Vue compacte

Name	Region	Size	%	MâJ	Dlc	Console
^ Prêt pour l'émulation (0)						
^ Installé sur votre Wii U/3DS (0)						
^ Téléchargé (0)						
^ Partiellement téléchargé (0)						
^ Non téléchargé (2663)						
(Event Preview) Freedom Plan	EUR	73,892 MB	0%	Non	Non	WiiU
(Event Preview) Runbow	EUR	844,333 MB	0%	Non	Non	WiiU
(Event Preview) Soul Axiom	EUR	570,786 MB	0%	Non	Non	WiiU
1001 BlockBusters	EUR	6,069 MB	0%	Non	Non	3DS
1001 Crystal Mazes C	EUR	11,333 MB	0%	Non	Non	3DS
1001 Spikes	EUR	160,596 MB	0%	Non	Non	WiiU
1001 Spikes	EUR	67,960 MB	0%	Non	Non	3DS
101 D...	EUR	76,100 MB	0%	Non	Non	3DS

2663 jeux disponibles? Jeux manquants? Vérifiez vos filtres et ces ca  Légal  CFW  Démon

File d'attente (double-cliquez pour supprimer)

Info

Total à télécharger : 0 KB Effacer

Commandes

Info Technique

(Event Preview) Freedom Planet (CFW ONLY)

À propos

Informations sur le jeu Bonus Captures d'écran Clips Gestionnaire de sauvegarde

Info Technique

Taille du jeu : 73,892 MB Données pour consoles : Jeu MâJ DLC Joueurs :

Taille MâJ : - Données pour émulateur : Jeu MâJ DLC -

Taille du DLC : - ID du titre 00050000-101CD500

Actions

Add MâJ DLC Copie 5D Supp... CFW REQUIS!

Commandes

Télécharger les jeux Répertoire d'extraction Répertoire de téléchar... Changer l'url des tickets Changer la région

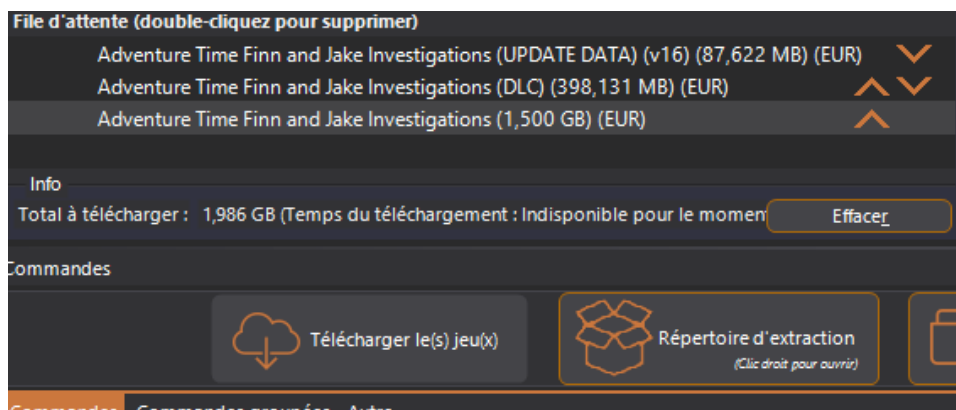
Commandes Commandes groupées Autre

Alimenté par wiiusbhelper.com de Willzor (aucune Wii U trouvée, veuillez lancer Wii U USB Helper Transfer Tool) (Utilisation du disque : 0,001 KB)

Une fois sur la page d'accueil vous pouvez rechercher un jeu dans la barre de recherche (dans mon cas ce sera "Adventure Time Finn and Jake investigation")



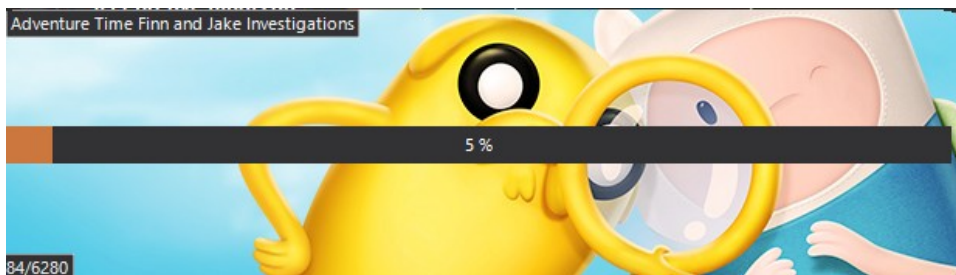
Puis faites "add", si votre jeu possède une mise à jour Wii U USB Helper vous demandera de l'ajouter automatiquement (également pour les dlc) ou alors avant de cliquer sur "add" faites "mise à jour" et sélectionner la plus récente (dans mon cas la V.16). Une fois vos fichiers sélectionnés "télécharger le(s) jeu(x)"



Une fois que vous aurez cliqué une petite fenêtre apparaîtra à votre droite vous indiquant les détails de votre téléchargement

Une fois ces détails affichés veillez à bien cocher l'option "Décompresser" une petite fenêtre s'affichera pour que vous choisissiez l'emplacement de décompression (de préférence le même que celui où vous stockez vos jeux) quels que soient votre jeu car sinon ils ne pourront pas être lus par Cemu

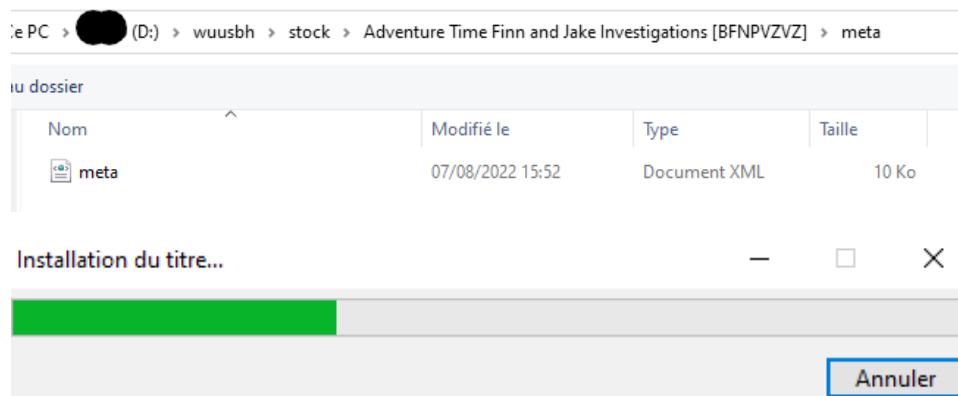
À la fin de votre téléchargement une petite fenêtre indiquera la décompression de vos jeu(x)/dlc(s)/update(s)




Une fois la(les) décompression(s) terminée(s), vérifiez vos dossiers dans l'emplacement de stockage sélectionné précédemment les dossiers doivent être comme ci-dessous

Nom	Modifié le	Type	Taille
Adventure Time Finn and Jake Investigations (DLC) (398,131 MB) (EUR) (unpacked)	07/08/2022 15:52	Dossier de fichiers	
Adventure Time Finn and Jake Investigations (UPDATE DATA) (v16) (87,622 MB) (EUR) (unpacked)	07/08/2022 15:52	Dossier de fichiers	
Adventure Time Finn and Jake Investigations [BFNPVZVZ]	07/08/2022 15:51	Dossier de fichiers	
DATA	07/08/2022 14:27	Dossier de fichiers	

Lancez Cemu et faites "fichier>Installer un jeu, une mise à jour ou un dlc" et sélectionnez le fichier meta.xml de votre jeu et répétez autant de fois que nécessaire pour vos mises à jour et dlc



Une fois terminé vous devriez avoir votre jeu comme ci-dessous

Jeu	Version	DLC	Vous avez joué	Joué la dernière fois le	Région
 Adventure Time - Finn et Jake mènent l'enquête	16	0		jamais	Europe

Félicitation Wii U USB Helper est installé et fonctionne sur votre machine (plus besoin d'utiliser 1Fichiers ou d'autre site d'hébergement !!! 😊) !!!!